

ColossusMind

Weekly Bulletin for Textile related updates

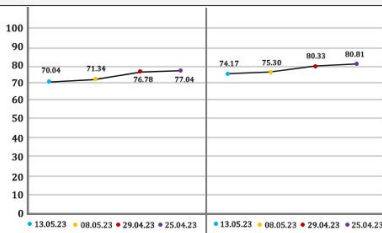
Date: 13 May 2023

Compiled By :

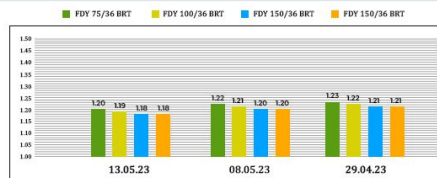
Tendencias industriales



Precios del Petróleo - USD/Barril



Precios FDY - FOB China USD/Kg



VSF

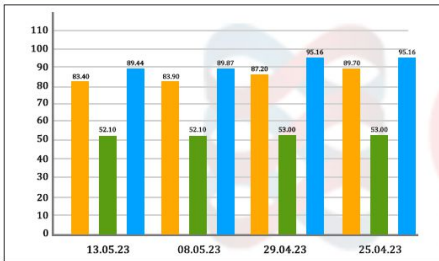
Product	Chinese Yuan/Kg	Net Ex-Factory INR/Kg
1.2 Dn x 38 mm	14.13	167/Kg si el Levantamiento de Fibra por un mes es > 50MT
1.2 Dn x 38 mm	14.47	171/Kg si el Levantamiento de Fibra es < 50MT

Product	Chinese Yuan/Kg	Net FOB China USD/Kg
1.2 Dn X 38 mm	12.94	1.86

Mercado diario de algodón de futuros de EE. UU.

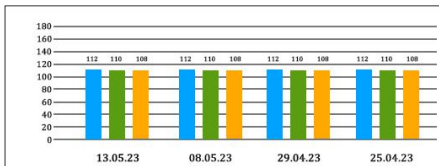
Contract	Open*	High	Low	Close*	Settle	Change
May '23	80.96	81.60	80.20	80.62	80.76	-0.23
Jul '23	82.00	82.18	81.90	81.90	81.24	-0.35

Precios : INR/Kg ■ PTA ■ MEG ■ MELT



PSF - India : Fábrica Neta INR/Kg

■ 1.4 Denier SD ■ 1.2 Denier SD ■ 1.0 Denier SD



PRECIO PV

30/1 PV 6535 Raw White at USD 2.30/Kg FOB India
30/1 PV 6535 Black at USD 2.45/Kg FOB India

PSF China

Net FOB China USD/Kg

Product	13.05.23	08.05.23	29.04.23	25.04.23	17.04.23
1.2 Denier SD	1.00	1.01	1.02	1.05	1.05

Fusión en caliente/baja fusión

Product	Count	INR/Kg	USD/Kg
Polyester	150 D	165	2.01
Nylon	180 D	550	6.71

Hilo de alta tenacidad

Product	Count	INR/Kg	USD/Kg
Polyester	210 D	154	1.88
Nylon	210 D	300	3.66

Aramida

Count	INR/Kg	USD/Kg
Nm 20/2 Meta Aramid Yarn Black	2892.64	35.30
Nm 24/2 Meta Aramid Yarn Black	2892.64	35.30
Nm 30/1 Meta Aramid Yarn Black	2974.59	36.30
Nm 60/1 Meta Aramid Yarn Black	3343.34	40.80

*Para natural reducir USD 1.50/Kgs de precios arriba

Count	INR/Kg	USD/Kg
Nm 30/1 Para Aramid Yarn Natural	2319.03	28.30
Nm 30/2 Para Aramid Yarn Natural	2360.00	28.80

Para Black, agregue USD 2.50/Kgs en los precios anteriores.
NPFA 2112 aprobado, FOB

ASF (Fibra Corta Acrílica)

Count	INR/Kg	USD/Kg
1.2 Dn X 38 mm	176.85	2.15

Count	INR/Kg	USD/Kg
Spandex 20D	417.92	5.10
Spandex 30D	417.92	5.10
Spandex 40D	409.72	5.00
Spandex 70D	360.56	4.40
Spandex 560D	335.97	4.10
Spandex 840D	335.97	4.10
Spandex 1120D	335.97	4.10

*Los Incoterms son FOB China

Precio de mercado del algodón

Cotlook 'A' Index - 95.70

algodón indio

Growth	Grade	Staple Length(MM)	INR/Candy-SPOT(CAI) 2022	INR/Candy-SPOT(CAI) 2021
F/H/R - J 34	ICS 105	27	16816	59800
Jul '23	ICS 105	28	16900	60100

Algodón

CC Index (3128B)	16299	-38
CC Index (2227B)	14964	-33
CC Index (2129B)	16562	-55

Precios del hilo de algodón - India

Product	Net Ex-Factory INR/Kg	Net Ex-Factory USD/Kg	Indicador
10/1 OE	187.00	2.27	↓
12/1 KW	235.00	2.86	↓
30/1 KH	246.00	2.99	↓
30/1 CCH	260.00	3.16	↓
30/1 CCW	267.00	3.25	↓
40/1 CCW	297.00	3.61	↓

Se espera que los precios del hilo se mantengan firmes a corto plazo en base a buena demanda en el mercado interno y mayor precio del algodón crudo.

*Los precios anteriores se basan en las exportaciones

Tela no tejida 100% PP

Product	GSM	Price INR	Price USD
Spun Bond	25-90	Rs. 133/- Ex-Mill	Rs. 1.62/- Ex-Mill
SSMMS	25-40	Rs. 288/- Ex-Mill	Rs. 3.50/- Ex-Mill

Noticias de la Industria

De la India

- CAI reduce estimación de cosecha de algodón a 29,8 millones de pacas para la temporada 2022-23 (menta viva)
- Las exportaciones de algodón de la India caerán a su nivel más bajo en 18 años en 2022/23, ya que la producción se quedó atrás del consumo interno por segundo año consecutivo (India Times)
- La marca de ropa y accesorios deportivos Puma nombró a Karthik Balagopalan como su director gerente para India. (Red de moda)
- La economía india crecerá un 5,9 % en 2023: PHDCCI
- El hilo de algodón del norte de la India experimenta una demanda lenta, los precios bajan (F2F)
- Ajay Sardana de RIL nombrado miembro del comité de expertos en textiles de ICC (F2F)
- Hilo de poliéster hilado, PC más abajo en Ludhiana y Surat; viscosa estable (F2F)
- Las unidades textiles en Gujarat redujeron la producción debido a la baja demanda (Yarn Live)
- MPIDC firmará memorandos de entendimiento con 15 empresas para invertir en el parque textil PM Mitra (Yarn Live)

Alrededor del mundo

- S&P Global Market Intelligence recorta la previsión del PIB de EE. UU. para 2023 al 1,2 % (The Economic Times)
- La manufactura holandesa enfrenta una disminución de la producción del 4% interanual en marzo de 2023: CBS
- El crecimiento del IPC de China experimenta una desaceleración en abril de 2023: NBS
- Las importaciones europeas de textiles para el hogar cayeron un 17,4% hasta los 33.300 millones de dólares en 2022 (F2F)
- El valor de las importaciones y exportaciones de China se disparó un 5,8 % interanual de enero a abril de 2023 (F2F)
- Future Fabrics Expo 2023 del Reino Unido albergará seminarios de moda sostenible (F2F)
- China: La producción de algodón chino disminuirá debido al clima frío (Yarn Live)
- Bangladesh y la UE debaten sobre comercio bilateral, GSP, iniciativa Global Gateway (F2F)

FuenteInternet

ColossusMind



Innovación en Productos

Hilo de poliéster biodegradable

Se pueden crear poliésteres y poliamidas biodegradables agregando compuestos orgánicos a la mezcla química utilizada para formar la tela. Esta adición no afecta el rendimiento de la tela, pero permite que los microbios la degraden cuando se desecha.



Uso

Los hilos de poliéster biodegradables se utilizan para tejer y tejer para hacer telas de poliéster, como telas de consumo y muebles para el hogar; como cortinas, sábanas, colchas y cortinas. De manera similar, los hilos industriales de poliéster de alta tenacidad se pueden usar para fabricar cuerdas, cintas transportadoras, cinturones de seguridad y telas para neumáticos.

ventajas

1. Las fibras son duraderas y ligeras.
2. Es muy resistente a las arrugas.
3. Se seca muy rápido, lo que lo hace ideal para prendas exteriores.
4. La fibra de poliéster toma tintes (colores) fácilmente.

Tenemos la visión de ofrecer una solución eficaz y eficiente para la industria textil.



**ESCANEAR
AHORA**

Colossustex es una plataforma visionaria que tiene como objetivo hacer que la industria textil esté preparada para el futuro al ofrecer una solución eficaz y eficiente para el dominio de la gestión de la cadena de suministro textil. Contribuimos a hacer que los negocios sean más sostenibles a largo plazo y ofrecemos un retorno positivo de las inversiones a través de nuestras soluciones personalizadas bien concebidas y aplicadas con tenacidad. Nuestro equipo valora la optimización y su inmenso impacto en los negocios verticales. Por lo tanto, experimentará modelos de servicio de calidad que abordan sus necesidades comerciales específicas. NUESTROS modelos aprovechan la dependencia interfuncional entre las operaciones y la cadena de suministro para introducir la implementación efectiva de las soluciones propuestas para ayudar a nuestros clientes a alcanzar sus hitos comerciales.

La información contenida en este documento está en forma resumida y está destinada únicamente a referencia general. No pretende ser un sustituto de una investigación detallada o el ejercicio del juicio profesional. Nadie debe actuar sobre dicha información sin el asesoramiento profesional adecuado después de un examen exhaustivo de la situación.